
浙商聚盈纯债债券型证券投资基金 2017 年年度报告摘要

2017 年 12 月 31 日

基金管理人：浙商基金管理有限公司

基金托管人：交通银行股份有限公司

送出日期：2018 年 3 月 30 日

§ 1 重要提示及目录

1.1 重要提示

基金管理人的董事会、董事保证本报告所载资料不存在虚假记载、误导性陈述或重大遗漏，并对其内容的真实性、准确性和完整性承担个别及连带的法律责任。本年度报告已经三分之二以上独立董事签字同意，并由董事长签发。

基金托管人交通银行股份有限公司根据本基金合同规定，于 2018 年 3 月 23 日复核了本报告中的财务指标、净值表现、利润分配情况、财务会计报告、投资组合报告等内容，保证复核内容不存在虚假记载、误导性陈述或者重大遗漏。

基金管理人承诺以诚实信用、勤勉尽责的原则管理和运用基金资产，但不保证基金一定盈利。基金的过往业绩并不代表其未来表现。投资有风险，投资者在作出投资决策前应仔细阅读本基金的招募说明书及其更新。

毕马威华振会计师事务所为本基金出具了无保留意见的审计报告。

本报告期自 2017 年 1 月 1 日起至 2017 年 12 月 31 日止。

本年度报告摘要摘自年度报告正文，投资者欲了解详细内容，应阅读年度报告正文。

§ 2 基金简介

2.1 基金基本情况

基金名称	浙商聚盈纯债债券型证券投资基金	
基金简称	浙商聚盈纯债债券	
基金主代码	686868	
基金运作方式	契约型开放式	
基金合同生效日	2012 年 9 月 18 日	
基金管理人	浙商基金管理有限公司	
基金托管人	交通银行股份有限公司	
报告期末基金份额总额	1,929,997,648.60 份	
基金合同存续期	不定期	
下属分级基金的基金简称:	浙商聚盈纯债债券 A	浙商聚盈纯债债券 C
下属分级基金的交易代码:	686868	686869
报告期末下属分级基金的份额总额	1,929,308,502.42 份	689,146.18 份

2.2 基金产品说明

投资目标	在有效控制风险与保持资产流动性的前提下，通过严格的信用分析和对信用利差变动趋势的判断，追求基金资产长期、持续、稳定增值，力争获得超越业绩比较基准的投资收益。
投资策略	本基金采用自上而下与自下而上相结合的投资策略，在科学分析与有效管理信用风险的基础上，实现风险与收益的最佳配比。一方面，本基金通过深入分析影响证券市场各个因素的运行趋势及其对证券市场的作用机制，综合分析评判证券市场中债券、股票等各类资产风险收益特征的相对变化，在投资组合比例范围内适时调整债券、股票等资产的配置比例；另一方面，本基金通过久期策略、收益率曲线策略、信用利差曲线策略、信用债个券分析策略、息差套利策略和可转换债券投资策略等固定收益投资策略，以增加投资组合的收益。
业绩比较基准	中债综合指数收益率（全价）
风险收益特征	本基金为债券型基金，属于证券投资基金中的较低风险品种，其预期风险与预期收益低于股票型基金和混合型基金，高于货币市场基金。

2.3 基金管理人和基金托管人

项目		基金管理人	基金托管人
名称		浙商基金管理有限公司	交通银行股份有限公司
信息披露负责人	姓名	郭乐琦	陆志俊
	联系电话	021-60350812	95559
	电子邮箱	guoleqi@zsfund.com	luzj@bankcomm.com
客户服务电话		4000-679-908/021-60359000	95559
传真		0571-28191919	021-62701216

2.4 信息披露方式

本基金选定的信息披露报纸名称	《上海证券报》、《证券时报》
登载基金年度报告正文的管理人互联网网址	http://www.zsfund.com
基金年度报告备置地点	基金管理人和基金托管人的住所

§ 3 主要财务指标、基金净值表现及利润分配情况

3.1 主要会计数据和财务指标

金额单位：人民币元

3.1.1 期间 数据 和指 标	2017 年		2016 年		2015 年	
	浙商聚盈纯债债券 A	浙商聚盈纯债债券 C	浙商聚盈纯债债券 A	浙商聚盈纯债债券 C	浙商聚盈纯债债券 A	浙商聚盈纯债债券 C
本期已实现收益	50,020,137.82	13,121.67	1,706,117.44	13,583,712.02	-1,578,137.04	-55,553.85
本期利润	43,724,344.07	21,760.81	1,185,823.08	12,669,914.82	-1,685,220.83	-53,412.17
加权平均基金份额本期利润	0.0265	0.0245	0.0137	0.0337	-0.0349	-0.0310
本期加权平均净值利润率	2.58%	2.39%	1.21%	2.89%	-2.94%	-2.64%
本期基金份额净值增长率	2.66%	2.37%	1.46%	1.03%	-2.91%	-3.27%
3.1.2 期末 数据 和指 标	2017 年末		2016 年末		2015 年末	

期末可供分配利润	20,154,492.08	6,783.86	1,188,588.22	14,388.80	7,185,805.75	186,007.45
期末可供分配基金份额利润	0.0104	0.0098	0.0216	0.0153	0.1497	0.1351
期末基金资产净值	1,986,214,610.40	708,917.50	56,735,829.33	965,521.70	56,126,855.01	1,589,523.30
期末基金份额净值	1.029	1.029	1.032	1.026	1.169	1.154
3.1.3 累计期末指标	2017 年末		2016 年末		2015 年末	
基金份额累计净值增长率	21.77%	19.35%	18.61%	16.59%	16.90%	15.40%

3.2 基金净值表现

3.2.1 基金份额净值增长率及其与同期业绩比较基准收益率的比较

浙商聚盈纯债债券 A

阶段	份额净值增长率①	份额净值增长率标准差②	业绩比较基准收益率③	业绩比较基准收益率标准差④	①—③	②—④
过去三个月	0.39%	0.04%	-1.15%	0.06%	1.54%	-0.02%
过去六个月	1.28%	0.04%	-1.30%	0.05%	2.58%	-0.01%
过去一年	2.66%	0.04%	-3.38%	0.06%	6.04%	-0.02%
过去三年	1.14%	0.27%	-0.98%	0.08%	2.12%	0.19%
过去五年	20.44%	0.31%	1.54%	0.09%	18.90%	0.22%

自基金合同生效起至今	21.77%	0.30%	1.65%	0.09%	20.12%	0.21%
------------	--------	-------	-------	-------	--------	-------

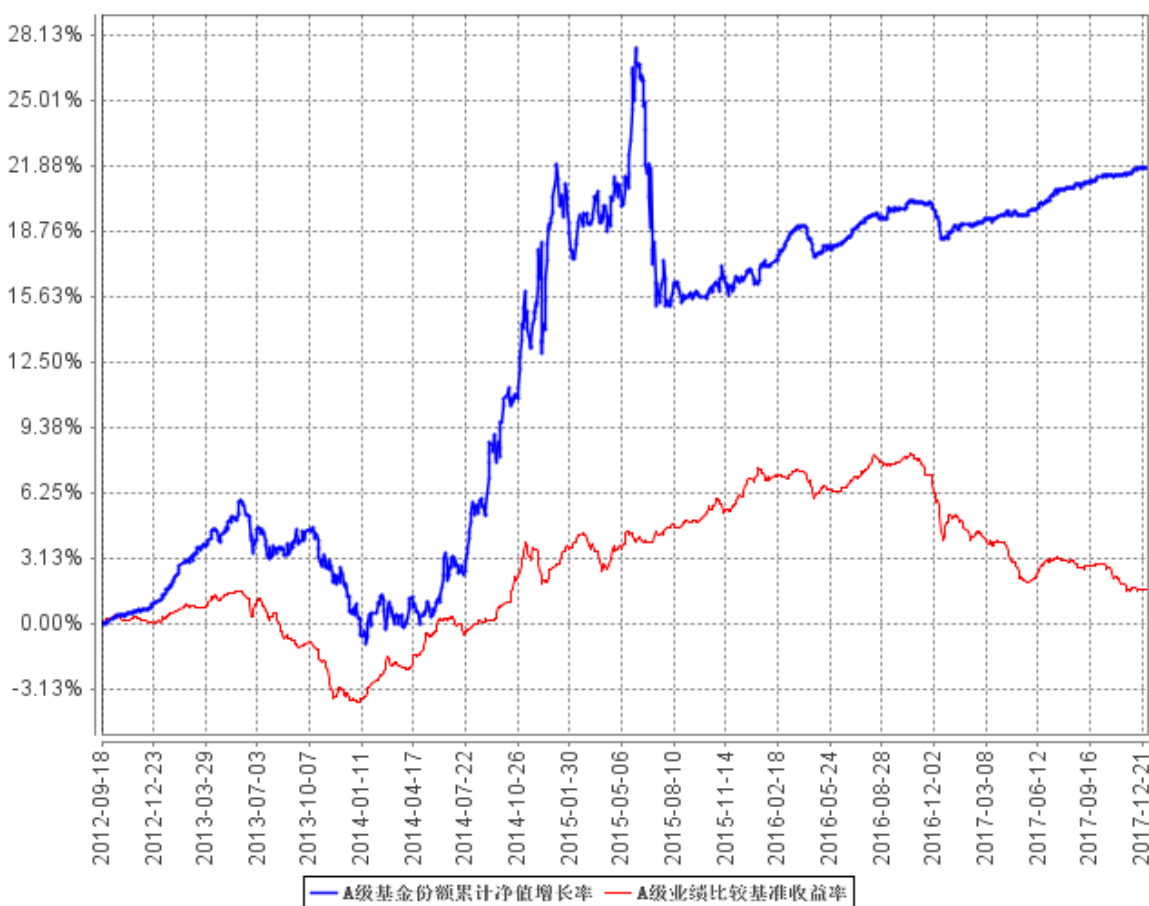
浙商聚盈纯债债券 C

阶段	份额净值增长率①	份额净值增长率标准差②	业绩比较基准收益率③	业绩比较基准收益率标准差④	①-③	②-④
过去三个月	0.39%	0.05%	-1.15%	0.06%	1.54%	-0.01%
过去六个月	1.18%	0.05%	-1.30%	0.05%	2.48%	0.00%
过去一年	2.37%	0.05%	-3.38%	0.06%	5.75%	-0.01%
过去三年	0.04%	0.27%	-0.98%	0.08%	1.02%	0.19%
过去五年	18.29%	0.31%	1.54%	0.09%	16.75%	0.22%
自基金合同生效起至今	19.35%	0.30%	1.65%	0.09%	17.70%	0.21%

注：本基金业绩比较基准为：中债综合指数收益率（全价）

3.2.2 自基金合同生效以来基金份额累计净值增长率变动及其与同期业绩比较基准收益率变动的比较

A级基金份额累计净值增长率与同期业绩比较基准收益率的历史走势对比图

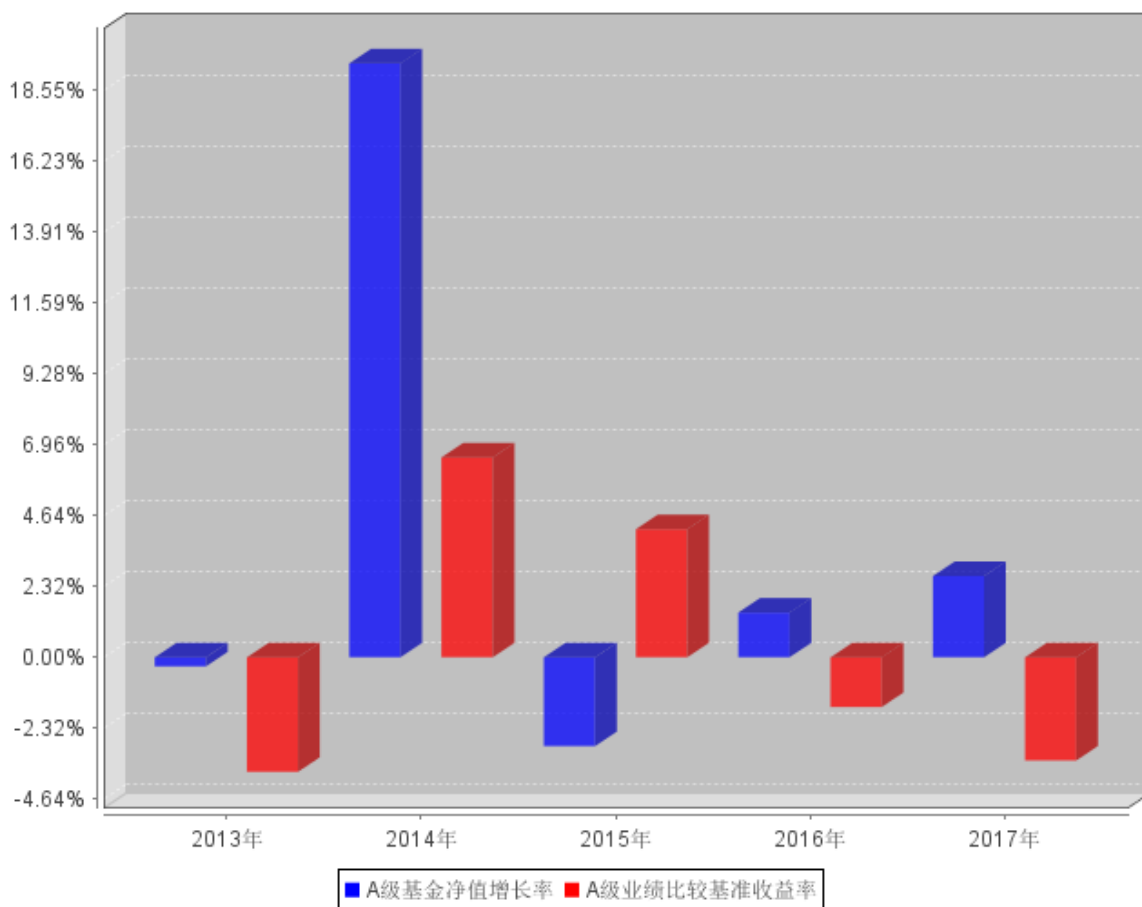


注：1、本基金基金合同生效日为 2012 年 9 月 18 日，基金合同生效日至本报告期末，本基金生效时间已满一年。

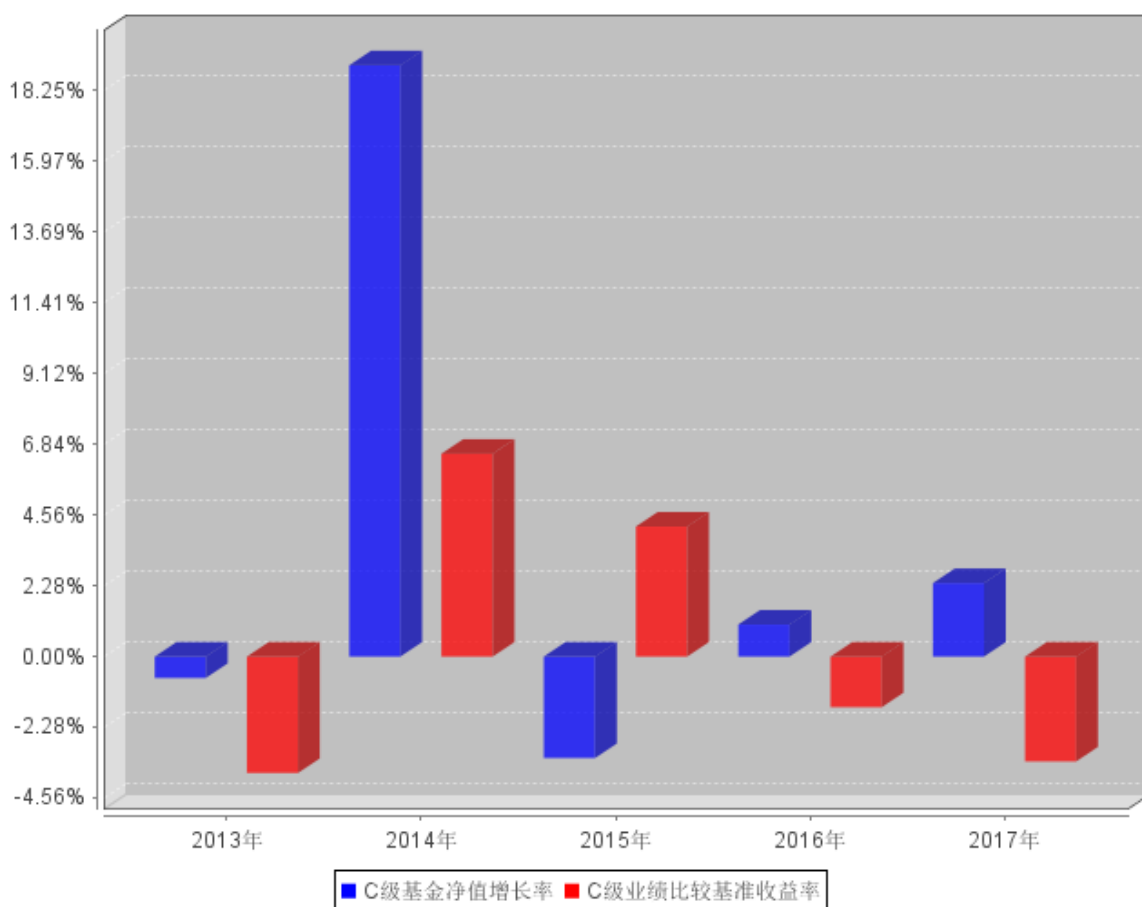
2、本基金建仓期为 6 个月，从 2012 年 9 月 18 日至 2013 年 3 月 17 日，建仓期结束时各项资产配置比例均符合基金合同约定。

3.2.3 过去五年基金每年净值增长率及其与同期业绩比较基准收益率的比较

A级过去五年基金每年净值增长率及其与同期业绩比较基准收益率的对比图



C级过去五年基金每年净值增长率及其与同期业绩比较基准收益率的对比图



注：本基金业绩比较基准为：中债综合指数收益率（全价）

3.3 过去三年基金的利润分配情况

单位：人民币元

浙商聚盈纯债债券 A					
年度	每10份基金份额分红数	现金形式发放总额	再投资形式发放总额	年度利润分配合计	备注
2017	0.300	57,877,617.93	1,607.02	57,879,224.95	-
2016	1.550	277,186,607.47	7,322,527.49	284,509,134.96	-
2015	-	-	-	-	-
合计	1.850	335,064,225.40	7,324,134.51	342,388,359.91	-

单位：人民币元

浙商聚盈纯债债券 C					
年度	每10份基金份额分红数	现金形式发放总额	再投资形式发放总额	年度利润分配合计	备注
2017	0.210	19,458.08	126.38	19,584.46	-
2016	1.410	19,198,845.57	180.46	19,199,026.03	-
2015	-	-	-	-	-
合计	1.620	19,218,303.65	306.84	19,218,610.49	-

§ 4 管理人报告

4.1 基金管理人及基金经理情况

4.1.1 基金管理人及其管理基金的经验

浙商基金管理有限公司经中国证券监督管理委员会(证监许可[2010]1312 号)批准,于 2010 年 10 月 21 日成立。公司股东为浙商证券股份有限公司、通联资本管理有限公司、养生堂有限公司、浙大网新集团有限公司,四家股东各出资 7,500 万元,公司注册资本 3 亿元人民币。注册地为浙江省杭州市。

截至 2017 年 12 月 31 日,浙商基金共管理十六只开放式基金——浙商大数据智选消费混合型证券投资基金、浙商沪深 300 指数分级证券投资基金、浙商惠丰定期开放债券型证券投资基金、浙商惠利纯债债券型证券投资基金、浙商惠南纯债债券型证券投资基金、浙商惠享纯债债券型证券投资基金、浙商惠盈纯债债券型证券投资基金、浙商惠裕纯债债券型证券投资基金、浙商聚潮策略配置混合型证券投资基金、浙商聚潮产业成长混合型证券投资基金、浙商聚潮灵活配置混合型证券投资基金、浙商聚潮新思维混合证券投资基金、浙商聚盈纯债债券型证券投资基金、浙商日添利货币市场基金、浙商日添金货币市场基金、浙商全景消费混合型证券投资基金。

4.1.2 基金经理(或基金经理小组)及基金经理助理简介

姓名	职务	任本基金的基金经理(助理)期限		证券从业年限	说明
		任职日期	离任日期		
吕文晔	本基金的基金经理	2016 年 3 月 17 日	2017 年 10 月 31 日	6	吕文晔先生,英国华威大学过程工程和商业管理硕士。曾任平安资产管理有限责任公司交易部债券交易员。
周锦程	本基金的基金经理	2017 年 9 月 18 日	-	7	周锦程先生,复旦大学经济学硕士。历任德邦证券股份有限公司债券交易员、债券研究员、债券投资经理。

4.2 管理人对报告期内本基金运作合规守信情况的说明

本报告期内,基金管理人严格遵守《证券投资基金法》及其他相关法律法规、证监会规定和基金合同的约定,本着诚实信用、勤勉尽责的原则管理和运用基金资产,在严格控制风险的前提

下，为基金份额持有人谋求最大利益。本报告期内，基金运作整体合法合规，无损害基金份额持有人利益的行为。

4.3 管理人对报告期内公平交易情况的专项说明

4.3.1 公平交易制度和控制方法

为了规范公平交易行为，保护投资者合法权益，根据《中华人民共和国证券投资基金法》、《证券投资基金管理公司管理办法》、《证券投资基金管理公司公平交易制度指导意见》等法律法规规定，本公司制定了相应的公平交易制度。在投资决策层面，本公司实行投资决策委员会领导下的投资组合经理负责制，对不同类别的投资组合分别管理、独立决策；在交易层面，实行集中交易制度，建立了公平的交易分配制度，确保各投资组合享有公平的交易执行机会，严禁在不同投资组合之间进行利益输送；在监控和评估层面，本公司金融工程小组将每日审查当天的投资交易，对不同投资组合在交易所公开竞价交易中同日同向交易的交易时机和交易价差进行监控，同时对不同投资组合临近交易日的同向交易和反向交易的交易时机和交易价差进行分析。

4.3.2 公平交易制度的执行情况

本报告期内，本基金未发生违反公平交易制度的行为。

4.3.3 异常交易行为的专项说明

本报告期内未发现异常交易行为。

公司旗下管理的各投资组合在交易所公开竞价同日反向交易的控制方面，未出现成交较少的单边交易量超过该证券当日成交量 5%的情况，亦未受到监管机构的相关调查。

4.4 管理人对报告期内基金的投资策略和业绩表现的说明

4.4.1 报告期内基金投资策略和运作分析

报告期内本基金主要投资品种为利率债和信用债。信用债以中高评级的短融中票、存单、金融债等为主，利率债以中短期国债、政策性银行债为主。

4.4.2 报告期内基金的业绩表现

截至本报告期末浙商聚盈纯债债券 A 基金份额净值为 1.029 元，本报告期基金份额净值增长率为 2.66%；截至本报告期末浙商聚盈纯债债券 C 基金份额净值为 1.0290 元，本报告期基金份额净值增长率为 2.37%；同期业绩比较基准收益率为-3.38%。

4.5 管理人对宏观经济、证券市场及行业走势的简要展望

2017 年一方面宏观经济总体超预期，另一方面受金融去杠杆、货币政策收紧影响资金面水涨船高，金融监管左右了债市的节奏。展望 2018 年，随着主要监管政策落地，债市有望回归基本面逻辑。宏观经济方面，基建投资走弱趋势明显，地产投资有一定下行压力，制造业结构改善但总量可能不足对冲基建、地产，经济增速和通胀有小幅下行空间；监管和资金方面，随着主要监管政策落地，市场进入结构调整阶段，货币政策不会进一步收紧，资金面压力总体有望缓解；海外方面，欧美延续加息周期和退出 QE，但目前人民币汇率压力不大，国内加息压力较小。对债市而言，经过 17 年的调整，目前利率债、中短期高评级信用债收益率水平相对合理、配置价值较好；但中长期、低评级信用债的信用利差保护不够，随着非标融资、地方平台融资受限，仍要防范信用债的估值风险和信用风险、对城投债的区域风险也要加强关注。总体上，随着经济目标转为追求质量，大资管行业回归资管本质，金融市场将出现较好的结构性投资机会。

4.6 管理人对报告期内基金估值程序等事项的说明

报告期内，本基金管理人严格按照中国证监会相关规定和基金合同关于估值的约定，对基金所持有的投资品种进行估值，本基金托管人根据法律法规要求履行估值及净值计算的复核责任，会计师事务所在估值调整导致基金资产净值的变化在 0.25%以上时对所采用的相关估值模型、假设及参数的适当性发表审核意见并出具报告。本基金管理人为了确保估值工作的合规开展，建立了负责估值工作的估值委员会，并制订了相关制度及流程。估值委员会主要负责基金估值相关工作的评估、决策、执行和监督，确保基金估值的公允与合理。公司估值委员会成员中不包括基金经理。报告期内，参与估值流程各方之间无重大利益冲突。

4.7 管理人对报告期内基金利润分配情况的说明

本报告期内本基金进行了 4 次收益分配，向 A 级份额持有人分配利润：57,879,224.95 元，向 C 级份额持有人分配利润：19,584.46 元。

4.8 报告期内管理人对本基金持有人数或基金资产净值预警情形的说明

本报告期内不存在对本基金持有人数或基金资产净值预警的情形。

§ 5 托管人报告

5.1 报告期内本基金托管人遵规守信情况声明

2017 年度，基金托管人在浙商聚盈纯债债券型证券投资基金的托管过程中，严格遵守了《证券投资基金法》及其他有关法律法规、基金合同、托管协议，尽职尽责地履行了托管人应尽的义务，不存在任何损害基金持有人利益的行为。

5.2 托管人对报告期内本基金投资运作遵规守信、净值计算、利润分配等情况的说明

2017 年度，浙商基金管理有限公司在浙商聚盈纯债债券型证券投资基金投资运作、基金资产净值的计算、基金份额申购赎回价格的计算、基金费用开支等问题上，托管人未发现损害基金持有人利益的行为。

本报告期内本基金进行了 4 次收益分配，向 A 级份额持有人分配利润：57,879,224.95 元，向 C 级份额持有人分配利润：19,584.46 元。

5.3 托管人对本年度报告中财务信息等内容的真实、准确和完整发表意见

2017 年度，由浙商基金管理有限公司编制并经托管人复核审查的有关浙商聚盈纯债债券型证券投资基金的年度报告中财务指标、净值表现、收益分配情况、财务会计报告相关内容、投资组合报告等内容真实、准确、完整。

§ 6 审计报告

6.1 审计报告基本信息

财务报表是否经过审计	是
审计意见类型	标准无保留意见
审计报告编号	毕马威华振审字第 1800214 号

6.2 审计报告的基本内容

审计报告标题	审计报告
审计报告收件人	浙商聚盈纯债债券型证券投资基金全体基金份额持有人
审计意见	<p>我们审计了后附的第 1 页至第 36 页的浙商聚盈纯债债券型证券投资基金（以下简称“浙商聚盈纯债基金”）财务报表，包括 2017 年 12 月 31 日的资产负债表、2017 年度的利润表、所有者权益（基金净值）变动表以及财务报表附注。</p> <p>我们认为，后附的财务报表在所有重大方面按照中华人民共和国财政部颁布的企业会计准则、在财务报表附注 2 中所列示的中国证券监督管理委员会（以下简称“中国证监会”）和中国证券投资基金业协会发布的有关基金行业实务操作的规定编制，公允反映了浙商聚盈纯债基金 2017 年 12 月 31 日的财务状况以及 2017 年度的经营成果及基金净值变动情况。</p>
形成审计意见的基础	<p>我们按照中国注册会计师审计准则（以下简称“审计准则”）的规定执行了审计工作。审计报告的“注册会计师对财务报表审计的责任”部分进一步阐述了我们在这些准则下的责任。按照中国注册会计师职业道德守则，我们独立于浙商聚盈纯债基金，并履行了职业道德方面的其他责任。我们相信，我们获取的审计证据是充分、适当的，为发表审计意见提供了基础。</p>
强调事项	—
其他事项	—
其他信息	<p>浙商聚盈纯债基金管理人浙商基金管理有限公司管理层对其他信息负责。其他信息包括浙商聚盈纯债基金 2017 年年度报告中涵盖的信息，但不包括财务报表和我们的审计报告。</p> <p>我们对财务报表发表的审计意见不涵盖其他信息，我们也不对其他信息发表任何形式的鉴证结论。</p> <p>结合我们对财务报表的审计，我们的责任是阅读其他信息，在此过程中，考虑其他信息是否与财务报表或我们在审计过程中了解到的情况存在重大不一致或者似乎存在重大错报。</p> <p>基于我们已执行的工作，如果我们确定其他信息存在重大错报，我们应当报告该事实。在这方面，我们无任何事项需要报告。</p>
管理层和治理层对财务报表的责任	<p>浙商聚盈纯债基金管理人浙商基金管理有限公司管理层负责按照中华人民共和国财政部颁布的企业会计准则、中国证监会和中国证</p>

	<p>券投资行业协会发布的有关基金行业实务操作的规定编制财务报表，使其实现公允反映，并设计、执行和维护必要的内部控制，以使财务报表不存在由于舞弊或错误导致的重大错报。</p> <p>在编制财务报表时，浙商聚盈纯债基金管理人浙商基金管理有限公司管理层负责评估浙商聚盈纯债基金的持续经营能力，披露与持续经营相关的事项（如适用），并运用持续经营假设，除非浙商聚盈纯债基金计划进行清算、终止运营或别无其他现实的选择。</p> <p>浙商聚盈纯债基金管理人浙商基金管理有限公司治理层负责监督浙商聚盈纯债基金的财务报告过程。</p>
<p>注册会计师对财务报表审计的责任</p>	<p>我们的目标是对财务报表整体是否不存在由于舞弊或错误导致的重大错报获取合理保证，并出具包含审计意见的审计报告。合理保证是高水平的保证，但并不能保证按照审计准则执行的审计在某一重大错报存在时总能发现。错报可能由于舞弊或错误导致，如果合理预期错报单独或汇总起来可能影响财务报表使用者依据财务报表作出的经济决策，则通常认为错报是重大的。</p> <p>在按照审计准则执行审计工作的过程中，我们运用职业判断，并保持职业怀疑。同时，我们也执行以下工作：</p> <p>(1) 识别和评估由于舞弊或错误导致的财务报表重大错报风险，设计和实施审计程序以应对这些风险，并获取充分、适当的审计证据，作为发表审计意见的基础。由于舞弊可能涉及串通、伪造、故意遗漏、虚假陈述或凌驾于内部控制之上，未能发现由于舞弊导致的重大错报的风险高于未能发现由于错误导致的重大错报的风险。</p> <p>(2) 了解与审计相关的内部控制，以设计恰当的审计程序，但目的并非对内部控制的有效性发表意见。</p> <p>(3) 评价浙商聚盈纯债基金管理人浙商基金管理有限公司管理层选用会计政策的恰当性和作出会计估计及相关披露的合理性。</p> <p>(4) 对浙商聚盈纯债基金管理人浙商基金管理有限公司管理层使用持续经营假设的恰当性得出结论。同时，根据获取的审计证据，就可能对浙商聚盈纯债基金持续经营能力产生重大疑虑的事项或情况是否存在重大不确定性得出结论。如果我们得出结论认为存</p>

	<p>在重大不确定性，审计准则要求我们在审计报告中提请报表使用者注意财务报表中的相关披露；如果披露不充分，我们应当发表非无保留意见。我们的结论基于截至审计报告日可获得的信息。然而，未来的事项或情况可能导致浙商聚盈纯债基金不能持续经营。</p> <p>(5)评价财务报表的总体列报、结构和内容（包括披露），并评价财务报表是否公允反映相关交易和事项。</p> <p>我们与浙商聚盈纯债基金管理人浙商基金管理有限公司治理层就计划的审计范围、时间安排和重大审计发现等事项进行沟通，包括沟通我们在审计中识别出的值得关注的内部控制缺陷。</p>
会计师事务所的名称	毕马威华振会计师事务所（特殊普通合伙）
注册会计师的姓名	黄小熠 叶凯韵
会计师事务所的地址	上海南京西路 1266 号恒隆广场 50 楼
审计报告日期	2018 年 3 月 29 日

§ 7 年度财务报表

7.1 资产负债表

会计主体：浙商聚盈纯债债券型证券投资基金

报告截止日：2017 年 12 月 31 日

单位：人民币元

资产	附注号	本期末 2017 年 12 月 31 日	上年度末 2016 年 12 月 31 日
资产：			
银行存款	7.4.7.1	5,875,958.76	9,090,692.18
结算备付金		-	-
存出保证金		6,755.23	9,856.41
交易性金融资产	7.4.7.2	2,635,343,500.00	47,877,560.60
其中：股票投资		-	-
基金投资		-	-
债券投资		2,635,343,500.00	47,877,560.60
资产支持证券投资		-	-
贵金属投资		-	-
衍生金融资产	7.4.7.3	-	-
买入返售金融资产	7.4.7.4	-	-
应收证券清算款		-	-
应收利息	7.4.7.5	35,462,934.18	1,149,058.22
应收股利		-	-
应收申购款		500.00	-
递延所得税资产		-	-
其他资产	7.4.7.6	-	-
资产总计		2,676,689,648.17	58,127,167.41
负债和所有者权益	附注号	本期末 2017 年 12 月 31 日	上年度末 2016 年 12 月 31 日
负债：			
短期借款		-	-
交易性金融负债		-	-
衍生金融负债	7.4.7.3	-	-
卖出回购金融资产款		688,208,800.00	-
应付证券清算款		-	-
应付赎回款		5,289.34	109.35
应付管理人报酬		505,715.52	34,307.42
应付托管费		168,571.85	9,802.12
应付销售服务费		123.36	286.85
应付交易费用	7.4.7.7	17,058.49	9,946.60
应交税费		266,363.96	266,363.96

应付利息		476,197.75	-
应付利润		-	-
递延所得税负债		-	-
其他负债	7.4.7.8	118,000.00	105,000.08
负债合计		689,766,120.27	425,816.38
所有者权益：			
实收基金	7.4.7.9	1,929,997,648.60	55,912,864.16
未分配利润	7.4.7.10	56,925,879.30	1,788,486.87
所有者权益合计		1,986,923,527.90	57,701,351.03
负债和所有者权益总计		2,676,689,648.17	58,127,167.41

注：报告截止日 2017 年 12 月 31 日，浙商聚盈纯债债券 A 基金份额净值 1.029 元，基金份额总额 1,929,308,502.42 份；浙商聚盈纯债债券 C 基金份额净值 1.029 元，基金份额总额 689,146.18 份。浙商聚盈纯债债券份额总额合计为 1,929,997,648.60 份。

7.2 利润表

会计主体：浙商聚盈纯债债券型证券投资基金

本报告期：2017 年 1 月 1 日至 2017 年 12 月 31 日

单位：人民币元

项目	附注号	本期 2017 年 1 月 1 日至 2017 年 12 月 31 日	上年度可比期间 2016 年 1 月 1 日至 2016 年 12 月 31 日
一、收入		62,962,988.41	23,154,174.26
1. 利息收入		72,058,695.33	39,184,089.26
其中：存款利息收入	7.4.7.11	312,519.57	494,327.95
债券利息收入		71,687,288.33	38,077,411.26
资产支持证券利息收入		-	-
买入返售金融资产收入		58,887.43	612,350.05
其他利息收入		-	-
2. 投资收益（损失以“-”填列）		-2,808,613.01	-15,060,431.21
其中：股票投资收益	7.4.7.12	-	-
基金投资收益		-	-
债券投资收益	7.4.7.13	-2,808,613.01	-15,060,431.21
资产支持证券投资收益	7.4.7.13.5	-	-
贵金属投资收益	7.4.7.14	-	-
衍生工具收益	7.4.7.15	-	-
股利收益	7.4.7.16	-	-
3. 公允价值变动收益（损失以“-”号填列）	7.4.7.17	-6,287,154.61	-1,434,091.56
4. 汇兑收益（损失以“-”号填列）		-	-

5. 其他收入（损失以“-”号填列）	7.4.7.18	60.70	464,607.77
减：二、费用		19,216,883.53	9,298,436.36
1. 管理人报酬	7.4.10.2.1	10,042,904.81	3,748,403.47
2. 托管费	7.4.10.2.2	2,926,815.92	1,070,972.39
3. 销售服务费	7.4.10.2.3	2,970.18	1,538,198.77
4. 交易费用	7.4.7.19	100,594.33	32,038.40
5. 利息支出		5,907,058.04	2,725,444.86
其中：卖出回购金融资产支出		5,907,058.04	2,725,444.86
6. 其他费用	7.4.7.20	236,540.25	183,378.47
三、利润总额（亏损总额以“-”号填列）		43,746,104.88	13,855,737.90
减：所得税费用		-	-
四、净利润（净亏损以“-”号填列）		43,746,104.88	13,855,737.90

7.3 所有者权益（基金净值）变动表

会计主体：浙商聚盈纯债债券型证券投资基金

本报告期：2017 年 1 月 1 日至 2017 年 12 月 31 日

单位：人民币元

项目	本期 2017 年 1 月 1 日至 2017 年 12 月 31 日		
	实收基金	未分配利润	所有者权益合计
一、期初所有者权益（基金净值）	55,912,864.16	1,788,486.87	57,701,351.03
二、本期经营活动产生的基金净值变动数（本期利润）	-	43,746,104.88	43,746,104.88
三、本期基金份额交易产生的基金净值变动数（净值减少以“-”号填列）	1,874,084,784.44	69,290,096.96	1,943,374,881.40
其中：1. 基金申购款	1,928,931,369.59	71,367,513.61	2,000,298,883.20
2. 基金赎回款	-54,846,585.15	-2,077,416.65	-56,924,001.80
四、本期向基金份额持有人分配利润产生的基金净值变动（净值减少以“-”号填列）	-	-57,898,809.41	-57,898,809.41

五、期末所有者权益（基金净值）	1,929,997,648.60	56,925,879.30	1,986,923,527.90
	上年度可比期间 2016 年 1 月 1 日至 2016 年 12 月 31 日		
项目	实收基金	未分配利润	所有者权益合计
一、期初所有者权益（基金净值）	49,382,279.15	8,334,099.16	57,716,378.31
二、本期经营活动产生的基金净值变动数（本期利润）	-	13,855,737.90	13,855,737.90
三、本期基金份额交易产生的基金净值变动数（净值减少以“-”号填列）	6,530,585.01	283,306,810.80	289,837,395.81
其中：1. 基金申购款	2,664,872,618.33	477,989,311.47	3,142,861,929.80
2. 基金赎回款	-2,658,342,033.32	-194,682,500.67	-2,853,024,533.99
四、本期向基金份额持有人分配利润产生的基金净值变动（净值减少以“-”号填列）	-	-303,708,160.99	-303,708,160.99
五、期末所有者权益（基金净值）	55,912,864.16	1,788,486.87	57,701,351.03

报表附注为财务报表的组成部分。

本报告 - 至 - 财务报表由下列负责人签署：

 聂挺进

基金管理人负责人

 唐生林

主管会计工作负责人

 唐生林

会计机构负责人

7.4 报表附注

7.4.1 基金基本情况

浙商聚盈纯债债券型证券投资基金（原“浙商聚盈信用债债券型证券投资基金”）（以下简称“本基金”）经中国证券监督管理委员会（以下简称“中国证监会”）《关于核准浙商聚盈信用债债券型证券投资基金募集的批复》（证监许可[2012] 947 号）批准，由浙商基金管理有限公司依照《中华人民共和国证券投资基金法》及其配套规则和《浙商聚盈信用债债券型证券投资基金基金合同》售，基金合同于 2012 年 9 月 18 日生效。本基金为契约型开放式，存续期限不定。根据《浙商基金管理有限公司关于浙商聚盈信用债债券型证券投资基金基金份额持有人大会表决结

果暨决议生效的公告》，经本基金基金份额持有人大会表决通过，自 2017 年 10 月 19 日起，浙商聚盈信用债债券型证券投资基金由主要投资信用债的债券型基金变更注册为纯债债券型基金，修订基金合同、托管协议及招募说明书，并更名为“浙商聚盈纯债债券型证券投资基金”。本基金的基金管理人为浙商基金管理有限公司，基金托管人为交通银行股份有限公司（以下简称“交通银行”）。

根据《中华人民共和国证券投资基金法》及其配套规则、《浙商聚盈纯债债券型证券投资基金基金合同》和《浙商聚盈纯债债券型证券投资基金招募说明书》的有关规定，本基金投资于具有良好流动性的金融工具，包括国内依法发行上市的债券、货币市场工具、股票（含中小板、创业板及其他经中国证监会核准发行的股票）、权证以及法律法规或中国证监会允许基金投资的其他金融工具（但须符合中国证监会的相关规定）。本基金主要投资于国债、央行票据、金融债（含政策性金融债）、企业债、公司债、可转换债券（含分离交易的可转换债券）、次级债、短期融资券、中期票据、资产支持证券、回购（逆回购）、银行存款等固定收益类资产。本基金也可投资于非固定收益类金融工具。本基金不直接从二级市场买入股票、权证等权益类资产，也不参与一级市场的新股申购或增发新股，仅可持有因可转换债券转股形成的股票、因投资于分离交易可转换债券而产生的权证等，以及法律法规或中国证监会允许投资的其他非固定收益类品种（但须符合中国证监会的相关规定），因上述原因持有的股票和权证等资产，本基金应在其可交易之日起的 30 个交易日内卖出。本基金的投资组合比例范围为：债券等固定收益类资产占基金资产的比例不低于 80%，其中信用债券的投资比例不低于固定收益类资产的 80%；投资于非固定收益类资产的比例不高于基金资产的 20%，其中权证的投资比例不高于基金资产净值的 3%，现金或到期日在一年以内的政府债券的投资比例不低于基金资产净值的 5%。本基金的业绩比较基准为：中债综合指数收益率（全价）。

根据《证券投资基金信息披露管理办法》，本基金定期报告在公开披露的第二个工作日，报中国证监会和基金管理人主要办公场所所在地中国证监会派出机构备案。

7.4.2 会计报表的编制基础

本基金以持续经营为基础。本财务报表符合中华人民共和国财政部（以下简称“财政部”）颁布的企业会计准则的要求，同时亦按照中国证监会颁布的《证券投资基金信息披露 XBRL 模板第 3 号〈年度报告和半年度报告〉》以及中国证券投资基金业协会于 2012 年 11 月 16 日颁布的《证券投资基金会计核算业务指引》编制财务报表。

7.4.3 遵循企业会计准则及其他有关规定的声明

本财务报表符合财政部颁布的企业会计准则及附注 2 中所列示的中国证监会和中国证券投资基金业协会发布的有关基金行业实务操作的规定的要求，真实、完整地反映了本基金 2017 年 12 月 31 日的财务状况、2017 年度的经营成果和基金净值变动情况。

7.4.4 重要会计政策和会计估计

本基金财务报表所载财务信息依照企业会计准则、《证券投资基金会计核算业务指引》和其他相关规定所厘定的主要会计政策和会计估计编制。

7.4.4.1 会计年度

本基金的会计年度自公历 1 月 1 日起至 12 月 31 日止。

7.4.4.2 记账本位币

本基金的记账本位币为人民币，编制财务报表采用的货币为人民币。本基金选定记账本位币的依据是主要业务收支的计价和结算币种。

7.4.4.3 金融资产和金融负债的分类

本基金在初始确认时按取得资产或承担负债的目的，把金融资产和金融负债分为不同类别：以公允价值计量且其变动计入当期损益的金融资产和金融负债、应收款项、持有至到期投资、可供出售金融资产和其他金融负债。本基金现无金融资产分类为持有至到期投资和可供出售金融资产。本基金现无金融负债分类为以公允价值计量且其变动计入当期损益的金融负债。

本基金目前持有的债券投资分类为以公允价值计量且其变动计入当期损益的金融资产。以公允价值计量且其变动计入当期损益的金融资产在资产负债表中以交易性金融资产列示。

7.4.4.4 金融资产和金融负债的初始确认、后续计量和终止确认

金融资产和金融负债在本基金成为相关金融工具合同条款的一方时，于资产负债表内确认。

在初始确认时，金融资产及金融负债均以公允价值计量。对于以公允价值计量且其变动计入当期损益的金融资产或金融负债，相关交易费用直接计入当期损益；对于其他类别的金融资产或金融负债，相关交易费用计入初始确认金额。

初始确认后，金融资产和金融负债的后续计量如下：

以公允价值计量且其变动计入当期损益的金融资产和金融负债以公允价值计量，公允价值变动形成的利得或损失计入当期损益。

应收款项以实际利率法按摊余成本计量。

除以公允价值计量且其变动计入当期损益的金融负债以外的金融负债采用实际利率法按摊余成本进行后续计量。

满足下列条件之一时，本基金终止确认该金融资产：

收取该金融资产现金流量的合同权利终止；

该金融资产已转移，且本基金将金融资产所有权上几乎所有的风险和报酬转移给转入方；

该金融资产已转移，虽然本基金既没有转移也没有保留金融资产所有权上几乎所有的风险和报酬，但是放弃了对该金融资产控制。

金融资产整体转移满足终止确认条件的，本基金将下列两项金额的差额计入当期损益：

所转移金融资产的账面价值

因转移而收到的对价

金融负债的现时义务全部或部分已经解除的，本基金终止确认该金融负债或其一部分。

7.4.4.5 金融资产和金融负债的估值原则

除特别声明外，本基金按下述原则计量公允价值：

公允价值是指市场参与者在计量日发生的有序交易中，出售一项资产所能收到或者转移一项负债所需支付的价格。

本基金在确定相关金融资产和金融负债的公允价值时，根据《企业会计准则》的规定采用在当前情况下适用并且有足够可利用数据和其他信息支持的估值技术。

存在活跃市场且能够获取相同资产或负债报价的金融工具，在估值日有报价的，除会计准则规定的情况外，将该报价不加调整地应用于该资产或负债的公允价值计量；估值日无报价且最近交易日后未发生影响公允价值计量的重大事件的，采用最近交易日的报价确定公允价值。有充足证据表明估值日或最近交易日的报价不能真实反映公允价值的，对报价进行调整，确定公允价值。与上述金融工具相同，但具有不同特征的，以相同资产或负债的公允价值为基础，并在估值技术中考虑不同特征因素的影响。特征是指对资产出售或使用的限制等，如果该限制是针对资产持有者的，那么在估值技术中不应将该限制作为特征考虑。此外，本基金不考虑因其大量持有相关资产或负债所产生的溢价或折价。

对不存在活跃市场的金融工具，采用在当前情况下适用并且有足够可利用数据和其他信息支持的估值技术确定公允价值。采用估值技术确定公允价值时，优先使用可观察输入值，只有在无法取得相关资产或负债可观察输入值或取得不切实可行的情况下，才可以使用不可观察输入值。

如经济环境发生重大变化或证券发行人发生影响证券价格的重大事件，参考类似投资品种的现行市价及重大变化等因素，对估值进行调整并确定公允价值。

7.4.4.6 金融资产和金融负债的抵销

列条件的，以相互抵销后的净额在资产负债表内列示：

— 本基金具有抵销已确认金额的法定权利，且该种法定权利是当前可执行的；

— 本基金计划以净额结算，或同时变现该金融资产和清偿该金融负债。

7.4.4.7 实收基金

实收基金为对外发行基金份额所募集的总金额在扣除损益平准金分摊部分后的余额。由于基金份额拆分引起的实收基金份额变动于基金份额拆分日根据拆分前的基金份额数及确定的拆分比例计算认列。由于申购和赎回引起的实收基金份额变动分别于基金申购确认日及基金赎回确认日认列。上述申购和赎回分别包括基金转换所引起的转入基金的实收基金增加和转出基金的实收基金减少。

7.4.4.8 损益平准金

损益平准金核算在基金份额发生变动时，申购、赎回、转入、转出及红利再投资等款项中包含的未分配利润和公允价值变动损益，包括已实现损益平准金和未实现损益平准金。已实现损益平准金指根据交易申请日申购或赎回款项中包含的按累计未分配的已实现损益占基金净值比例计算的金额。未实现损益平准金指根据交易申请日申购或赎回款项中包含的按累计未分配的未实现损益占基金净值比例计算的金额。损益平准金于基金申购确认日或基金赎回确认日进行确认和计量，并于会计期末全额转入“未分配利润 /（累计亏损）”。

7.4.4.9 收入/(损失)的确认和计量

股票投资收益、债券投资收益和衍生工具收益按相关金融资产于处置日成交金额与其成本的差额确认。

股利收益按上市公司宣告的分红派息比例计算的金额扣除应由上市公司代扣代缴的个人所得税后的净额确认。

债券利息收入按债券投资的票面价值与票面利率计算的金额扣除应由发行债券的企业代扣代缴的个人所得税（如适用）后的净额确认，在债券实际持有期内逐日计提。贴息债视同到期一次性还本付息的附息债，根据其发行价、到期价和发行期限按直线法推算内含票面利率后，逐日计提利息收入。如票面利率与实际利率出现重大差异，按实际利率计算利息收入。

利息收入是按借出货币资金的时间和实际利率计算确定。

买入返售金融资产收入按到期应收或实际收到的金额与初始确认金额的差额，在回购期内按实际利率法逐日确认，直线法与实际利率法确定的收入差异较小的可采用直线法。

公允价值变动收益核算基金持有的采用公允价值模式计量的以公允价值计量且变动计入当期损益的金融资产、衍生金融资产、以公允价值计量且变动计入当期损益的金融负债等公允价值变动形成的应计入当期损益的利得或损失。

7.4.4.10 费用的确认和计量

本基金的管理人报酬、托管费和销售服务费在费用涵盖期间按基金合同约定的费率和计算方法逐日确认。

本基金的交易费用用于进行股票、债券、权证等交易发生时按照确定的金额确认。本基金的利息支出按资金的本金和适用利率逐日计提。

卖出回购金融资产利息支出按到期应付或实际支付的金额与初始确认金额的差额，在回购期内以实际利率法逐日确认，直线法与实际利率法确定的支出差异较小的可采用直线法。

本基金的其他费用如不影响估值日基金份额净值小数点后第四位，发生时直接计入基金损益；如果影响基金份额净值小数点后第四位的，应采用待摊或预提的方法，待摊或预提计入基金损益。

7.4.4.11 基金的收益分配政策

本基金同一基金份额类别内的每份基金份额享有同等分配权，但由于本基金 A 类基金份额不收取销售服务费，C 类基金份额收取销售服务费，各基金份额类别对应的可供分配利润有所不同。在符合有关基金分红条件的前提下，本基金每年收益分配次数最多为 6 次，每份基金份额每次收益分配比例不得低于收益分配基准日每份

基金份额可供分配利润的 10%；若基金合同生效不满 3 个月，可不进行收益分配。基金收益分配后基金份额净值不能低于面值，即基金收益分配基准日的基金份额净值减去每单位基金份额收益分配金额后不能低于面值。本基金收益分配方式分两种：现金分红和红利再投资。基金份额持有人可对 A 类、C 类基金份额选择不同的分红方式；基金份额持有人事先未做出选择的，默认的分红方式为现金红利；选择红利再投资的，现金红利按除息日经除权后的基金份额净值自动转为基金份额进行再投资。

7.4.4.12 分部报告

本基金以内部组织结构、管理要求、内部报告制度为依据确定经营分部，以经营分部为基础

确定报告分部。

本基金目前以一个经营分部运作，不需要进行分部报告的披露。

7.4.4.13 其他重要的会计政策和会计估计

对于证券交易所上市的股票，若出现重大事项停牌或交易不活跃（包括涨跌停时的交易不活跃）等情况，本基金根据中国证监会公告 [2017] 13 号《中国证券监督管理委员会关于证券投资基金估值业务的指导意见》，根据具体情况采用《关于发布中基协（AMAC）基金行业股票估值指数的通知》提供的指数收益法、市盈率法、现金流量折现法等估值技术进行估值。

对于在发行时明确一定期限限售期的股票，包括但不限于非公开发行股票、首次公开发行股票时公司股东公开发售股份、通过大宗交易取得的带限售期的股票等，不包括停牌、新发行未上市、回购交易中的质押券等流通受限股票，根据中基协发[2017] 6 号《关于发布〈证券投资基金投资流通受限股票估值指引（试行）〉的通知》，在估值日按照流通受限股票计算公式确定估值日流通受限股票的价值。

根据《中国证券投资基金业协会估值核算工作小组关于 2015 年 1 季度固定收益品种的估值处理标准》（以下简称“估值处理标准”），在上海证券交易所、深圳证券交易所及银行间同业市场上市交易或挂牌转让的固定收益品种（估值处理标准另有规定的除外），采用第三方估值机构提供的价格数据进行估值。

7.4.5 会计政策和会计估计变更以及差错更正的说明

7.4.5.1 会计政策变更的说明

本基金在本年度未发生重大会计政策变更。

7.4.5.2 会计估计变更的说明

根据中基协发 [2017] 6 号《关于发布〈证券投资基金投资流通受限股票估值指引（试行）〉的通知》附件《证券投资基金投资流通受限股票估值业务指引（试行）》（以下简称“估值指引”）的处理标准，本基金自 2017 年 12 月 27 日起，对本基金持有的估值指引所称流通受限股票的估值方法进行调整，参考估值指引进行估值。

7.4.5.3 差错更正的说明

本基金在本年度未发生重大会计差错更正。

7.4.6 税项

根据财税 [2004] 78 号文《关于证券投资基金税收政策的通知》、财税 [2012] 85 号文《财政部、国家税务总局、证监会关于实施上市公司股息红利差别化个人所得税政策有关问题的通知》、财税 [2015] 101 号《财政部、国家税务总局、证监会关于上市公司股息红利差别化个人所得税政策有关问题的通知》、财税 [2005] 103 号文《关于股权分置试点改革有关税收政策问题的通知》、上证交字 [2008] 16 号《关于做好调整证券交易印花税税率相关工作的通知》及深圳证券交易所于 2008 年 9 月 18 日发布的《深圳证券交易所关于做好证券交易印花税征收方式调整工作的通知》、财税 [2008] 1 号文《财政部、国家税务总局关于企业所得税若干优惠政策的通知》、财税 [2016] 36 号文《财政部、国家税务总局关于全面推开营业税改征增值税试点的通知》、财税 [2016] 140 号文《关于明确金融、房地产开发、教育辅助服务等增值税政策的通知》、财税 [2017] 2 号文《关于资管产品增值税政策有关问题的补充通知》、财税 [2017] 56 号《关于资管产品增值税有关问题的通知》及其他相关税务法规和实务操作，本基金适用的主要税项列示如下：

(a) 证券投资基金管理人运用基金买卖股票、债券的差价收入暂免征收营业税和企业所得税。

(b) 自 2016 年 5 月 1 日起，在全国范围内全面推开营业税改征增值税（以下称营改增）试点，建筑业、房地产业、金融业、生活服务业等全部营业税纳税人，纳入试点范围，由缴纳营业税改为缴纳增值税。

2018 年 1 月 1 日（含）以后，资管产品管理人（以下称管理人）运营基金过程中发生的增值税应税行为，以管理人为增值税纳税人，暂适用简易计税方法，按照 3% 的征收率缴纳增值税。对基金在 2018 年 1 月 1 日前运营过程中发生的增值税应税行为，未缴纳增值税的，不再缴纳；已缴纳增值税的，已纳税额从管理人以后月份的增值税应纳税额中抵减。

证券投资基金管理人运用基金买卖股票、债券收入免征增值税。

(c) 基金作为流通股股东在股权分置改革过程中收到由非流通股股东支付的股份、现金对价，暂免征收印花税、企业所得税和个人所得税。

(d) 对基金取得的股票的股息、红利收入，由上市公司在向基金支付上述收入时代扣代缴 20% 的个人所得税。自 2013 年 1 月 1 日起，对所取得的股息红利收入根据持股期限差别化计算个人所得税的应纳税所得额：持股期限在 1 个月以内（含 1 个月）的，其股息红利所得全额计入应纳税所得额；持股期限在 1 个月以上至 1 年（含 1 年）的，暂减按 50% 计入应纳税所得额；持股期限超过 1 年的，股权登记日为自 2013 年 1 月 1 日起至 2015 年 9 月 7 日期间的，暂减按 25% 计入应纳税所得额，股权登记日在 2015 年 9 月 8 日及以后的，暂免征收个人所得税。

(e) 基金卖出股票按 0.1% 的税率缴纳股票交易印花税，买入股票不征收股票交易印花税。

(f)对投资者（包括个人和机构投资者）从基金分配中取得的收入，暂不征收企业所得税。

7.4.7 关联方关系

关联方名称	与本基金的关系
浙商基金管理有限公司	基金管理人、基金注册登记机构、基金销售机构
交通银行股份有限公司	基金托管人、基金销售机构
浙商证券股份有限公司	基金管理人的股东
通联资本管理有限公司	基金管理人的股东
浙江浙大网新集团有限公司	基金管理人的股东
养生堂有限公司	基金管理人的股东
上海聚潮资产管理有限公司	基金管理人的子公司

注：以下关联交易均在正常业务范围内按一般商业条款订立。

7.4.8 本报告期及上年度可比期间的关联方交易

本基金在本年度与上年度均没有通过关联方的交易单元进行过交易。

7.4.8.1 通过关联方交易单元进行的交易

7.4.8.1.1 股票交易

本基金本报告期及去年同期均未通过关联方交易单元进行股票交易。

7.4.8.1.2 债券交易

本基金本报告期及去年同期均未通过关联方交易单元进行债券交易。

7.4.8.1.3 债券回购交易

本基金本报告期及去年同期均未通过关联方交易单元进行债券回购交易。

7.4.8.1.4 权证交易

本基金本报告期及去年同期均未通过关联方交易单元进行权证交易。

7.4.8.1.5 应支付关联方的佣金

本基金本报告期及去年同期均没有应支付关联方的佣金。

7.4.8.2 关联方报酬

7.4.8.2.1 基金管理费

单位：人民币元

项目	本期	上年度可比期间
----	----	---------

	2017 年 1 月 1 日至 2017 年 12 月 31 日	2016 年 1 月 1 日至 2016 年 12 月 31 日
当期发生的基金应支付的管理费	10,042,904.81	3,748,403.47
其中：支付销售机构的客户维护费	4,810.89	13,471.72

注：支付基金管理人浙商基金管理有限公司的基金管理费按前一日基金资产净值一定比例的年费率计提，逐日累计至每月月底，按月支付。计算公式为：

日基金管理费=前一日基金资产净值×0.70% / 当年天数（基金合同生效日至 2017 年 10 月 18 日）

日基金管理费=前一日基金资产净值×0.30% / 当年天数（自 2017 年 10 月 19 日起）

7.4.8.2.2 基金托管费

单位：人民币元

项目	本期	上年度可比期间
	2017 年 1 月 1 日至 2017 年 12 月 31 日	2016 年 1 月 1 日至 2016 年 12 月 31 日
当期发生的基金应支付的托管费	2,926,815.92	1,070,972.39

注：支付基金托管人交通银行的基金管理费按前一日基金资产净值一定比例的年费率计提，逐日累计至每月月底，按月支付。计算公式为：

日基金管理费=前一日基金资产净值×0.20% / 当年天数（基金合同生效日至 2017 年 10 月 18 日）

日基金管理费=前一日基金资产净值×0.10% / 当年天数（自 2017 年 10 月 19 日起）

7.4.8.2.3 销售服务费

单位：人民币元

获得销售服务费的各关联方名称	本期		
	2017 年 1 月 1 日至 2017 年 12 月 31 日		
	当期发生的基金应支付的销售服务费		
	浙商聚盈纯债债券 A	浙商聚盈纯债债券 C	合计
交通银行	-	6.57	6.57
浙商直销	-	25.40	25.40
合计	-	31.97	31.97
获得销售服务费的各关联方名称	上年度可比期间		
	2016 年 1 月 1 日至 2016 年 12 月 31 日		
	当期发生的基金应支付的销售服务费		
	浙商聚盈纯债债券 A	浙商聚盈纯债债券 C	合计

交通银行	-	153.94	153.94
浙商基金	-	1,533,171.06	1,533,171.06
合计	-	1,533,325.00	1,533,325.00

注：本基金 A 类不收取基金销售服务费。支付销售机构的基金销售服务费按前一日 C 类基金资产净值一定比例的年费率计提，逐日累计至每月月底，按月支付。计算公式为：

日基金销售服务费=前一日 C 类基金资产净值×0.35% / 当年天数（基金合同生效日至 2017 年 10 月 18 日）

日基金销售服务费=前一日 C 类基金资产净值×0.20% / 当年天数（自 2017 年 10 月 19 日起）

7.4.8.3 与关联方进行银行间同业市场的债券(含回购)交易

本基金本报告期及去年同期均未与关联方通过银行间同业市场进行债券(含回购)交易。

7.4.8.4 各关联方投资本基金的情况

7.4.8.4.1 报告期内基金管理人运用固有资金投资本基金的情况

基金的管理人在本年度与上年度均未持有过本基金。

7.4.8.4.2 报告期末除基金管理人之外的其他关联方投资本基金的情况

除基金管理人之外的其他关联方在本年末及上年末均未持有本基金。

7.4.8.5 由关联方保管的银行存款余额及当期产生的利息收入

单位：人民币元

关联方名称	本期 2017 年 1 月 1 日至 2017 年 12 月 31 日		上年度可比期间 2016 年 1 月 1 日至 2016 年 12 月 31 日	
	期末余额	当期利息收入	期末余额	当期利息收入
交通银行股份有限公司	5,875,958.76	130,219.93	9,090,692.18	406,722.73

注：本基金通过“交通银行基金托管结算资金专用存款账户”转存于中国证券登记结算有限责任公司的结算备付金，于 2017 年 12 月 31 日的相关余额为人民币 0.00 元。（2016 年 12 月 31 日：人民币 0.00 元）

7.4.8.6 本基金在承销期内参与关联方承销证券的情况

本基金本报告期及去年同期均未在承销期内购入过由关联方承销的证券。

7.4.8.7 其他关联交易事项的说明

上述关联交易均根据正常的商业交易条件进行，并以一般交易价格为定价基础。

7.4.9 利润分配情况

浙商聚盈纯债债券A

金额单位：人民币元

序号	权益 登记日	除息日		每 10 份 基金份额分红 数	现金形式 发放总额	再投资形式 发放总额	本期利润分 配 合计	备注
		场内	场外					
1	2017 年 9 月 12 日	-	2017 年 9 月 12 日	0.030	5,787,883.46	93.19	5,787,976.65	-
2	2017 年 8 月 4 日	-	2017 年 8 月 4 日	0.050	9,645,880.35	133.24	9,646,013.59	-
3	2017 年 6 月 16 日	-	2017 年 6 月 16 日	0.070	13,504,608.37	448.99	13,505,057.36	-
4	2017 年 3 月 17 日	-	2017 年 3 月 17 日	0.150	28,939,245.75	931.60	28,940,177.35	-
合计	-	-	-	0.300	57,877,617.93	1,607.02	57,879,224.95	-

浙商聚盈纯债债券 C

金额单位：人民币元

序号	权益 登记日	除息日		每 10 份 基金份额分红 数	现金形式 发放总额	再投资形式 发放总额	本期利润 分配 合计	备注
		场内	场外					
1	2017 年 9 月 12 日	-	2017 年 9 月 12 日	0.030	2,770.88	4.49	2,775.37	-
2	2017 年 8 月 4 日	-	2017 年 8 月 4 日	0.040	3,699.16	21.46	3,720.62	-
3	2017 年 6 月 16 日	-	2017 年 6 月 16 日	0.060	5,532.30	8.80	5,541.10	-
4	2017 年 3 月 17 日	-	2017 年 3 月 17 日	0.080	7,455.74	91.63	7,547.37	-
合计	-	-	-	0.210	19,458.08	126.38	19,584.46	-

7.4.10 期末（2017 年 12 月 31 日）本基金持有的流通受限证券

7.4.10.1 因认购新发/增发证券而于期末持有的流通受限证券

根据《证券发行与承销管理办法》，证券投资基金参与网下配售，可与发行人、承销商自主约定网下配售股票的持有期限并公开披露。持有期自公开发行的股票上市之日起计算。在持有期内

的股票为流动受限制而不能自由转让的资产。基金还可作为特定投资者，认购由中国证监会《上市公司证券发行管理办法》规范的非公开发行股票，所认购的股票自发行结束之日起 12 个月内不得转让。

于 2017 年 12 月 31 日，本基金未持有因认购新发或增发证券而受上述规定约束的流通受限证券。

7.4.10.2 期末持有的暂时停牌等流通受限股票

于 2017 年 12 月 31 日，本基金未持有暂时停牌等流通受限股票。

7.4.10.3 期末债券正回购交易中作为抵押的债券

7.4.10.3.1 银行间市场债券正回购

金额单位：人民币元

债券代码	债券名称	回购到期日	期末估值单价	数量（张）	期末估值总额
170408	17 农发 08	2018 年 1 月 2 日	99.70	350,000	34,895,000.00
160412	16 农发 12	2018 年 1 月 2 日	97.44	400,000	38,976,000.00
120412	12 农发 12	2018 年 1 月 2 日	98.51	3,000,000	295,530,000.00
160402	16 农发 02	2018 年 1 月 2 日	98.11	1,000,000	98,110,000.00
140441	14 农发 41	2018 年 1 月 2 日	100.40	2,370,000	237,948,000.00
合计				7,120,000	705,459,000.00

7.4.10.3.2 交易所市场债券正回购

截至本报告期末，本基金未持有交易所市场正回购交易中作为抵押的债券。

7.4.11 有助于理解和分析会计报表需要说明的其他事项

截至资产负债表日，本基金无需要说明的其他重要事项。

§ 8 投资组合报告

8.1 期末基金资产组合情况

金额单位：人民币元

序号	项目	金额	占基金总资产的比例 (%)
1	权益投资	-	-
	其中：股票	-	-
2	基金投资	-	-
3	固定收益投资	2,635,343,500.00	98.46
	其中：债券	2,635,343,500.00	98.46
	资产支持证券	-	-
4	贵金属投资	-	-
5	金融衍生品投资	-	-
6	买入返售金融资产	-	-
	其中：买断式回购的买入返售金融资产	-	-
7	银行存款和结算备付金合计	5,875,958.76	0.22
8	其他各项资产	35,470,189.41	1.33
9	合计	2,676,689,648.17	100.00

8.2 期末按行业分类的股票投资组合

8.2.1 报告期末按行业分类的境内股票投资组合

本基金本报告期末未持有股票。

8.2.2 报告期末按行业分类的港股通投资股票投资组合

本基金本报告期末投资沪港通股票。

8.3 期末按公允价值占基金资产净值比例大小排序的所有股票投资明细

本基金本报告期末未持有股票。

8.4 报告期内股票投资组合的重大变动

8.4.1 累计买入金额超出期初基金资产净值 2%或前 20 名的股票明细

本基金本报告期末未持有股票。

8.4.2 累计卖出金额超出期初基金资产净值 2%或前 20 名的股票明细

本基金本报告期末未持有股票。

8.4.3 买入股票的成本总额及卖出股票的收入总额

本基金本报告期末未持有股票。

8.5 期末按债券品种分类的债券投资组合

金额单位：人民币元

序号	债券品种	公允价值	占基金资产净值比例 (%)
1	国家债券	-	-
2	央行票据	-	-
3	金融债券	1,488,775,500.00	74.93
	其中：政策性金融债	873,498,500.00	43.96
4	企业债券	-	-
5	企业短期融资券	100,030,000.00	5.03
6	中期票据	-	-
7	可转债（可交换债）	-	-
8	同业存单	1,046,538,000.00	52.67
9	其他	-	-
10	合计	2,635,343,500.00	132.63

8.6 期末按公允价值占基金资产净值比例大小排序的前五名债券投资明细

金额单位：人民币元

序号	债券代码	债券名称	数量（张）	公允价值	占基金资产净值比例 (%)
1	111708414	17 中信银行 CD414	3,900,000	385,047,000.00	19.38
2	111711506	17 平安银行 CD506	3,000,000	296,190,000.00	14.91
3	120412	12 农发 12	3,000,000	295,530,000.00	14.87
4	140441	14 农发 41	2,370,000	237,948,000.00	11.98
5	111717296	17 光大银行 CD296	1,800,000	177,714,000.00	8.94

8.7 期末按公允价值占基金资产净值比例大小排序的所有资产支持证券投资明细

本基金本报告期末未持有资产支持证券。

8.8 报告期末按公允价值占基金资产净值比例大小排序的前五名贵金属投资明细

本基金本报告期末未持有贵金属。

8.9 期末按公允价值占基金资产净值比例大小排序的前五名权证投资明细

本基金本报告期末未持有权证。

8.10 报告期末本基金投资的国债期货交易情况说明

8.10.1 本期国债期货投资政策

本基金本报告期末未持有国债期货。

8.10.2 报告期末本基金投资的国债期货持仓和损益明细

本基金本报告期末未持有国债期货。

8.10.3 本期国债期货投资评价

本基金本报告期末未持有国债期货。

8.11 投资组合报告附注

8.11.1 报告期内本基金投资的前十名证券的发行主体没有被监管部门立案调查或在报告编制日前一年内受到公开谴责、处罚的情况。

8.11.2 报告期内本基金投资的前十名股票中没有在备选股票库之外的股票。

8.11.3 期末其他各项资产构成

单位：人民币元

序号	名称	金额
1	存出保证金	6,755.23
2	应收证券清算款	-
3	应收股利	-
4	应收利息	35,462,934.18
5	应收申购款	500.00
6	其他应收款	-
7	待摊费用	-
8	其他	-
9	合计	35,470,189.41

8.11.4 期末持有的处于转股期的可转换债券明细

本基金本报告期末没有处于转股期的可转换债券。

8.11.5 期末前十名股票中存在流通受限情况的说明

本基金本报告期末前十名股票中不存在流通受限情况。

8.11.6 投资组合报告附注的其他文字描述部分

因四舍五入原因，投资组合报告中市值占资产或净值比例的分项之和与合计可能存在尾差。

§ 9 基金份额持有人信息

9.1 期末基金份额持有人户数及持有人结构

份额单位：份

份额级别	持有人户数 (户)	户均持有的基金份额	持有人结构			
			机构投资者		个人投资者	
			持有份额	占总份额比例	持有份额	占总份额比例
浙商聚盈纯债债券 A	149	12,948,379.21	1,928,636,451.32	99.97%	672,051.10	0.03%
浙商聚盈纯债债券 C	59	11,680.44	0.00	0.00%	689,146.18	100.00%
合计	208	9,278,834.85	1,928,636,451.32	99.93%	1,361,197.28	0.07%

9.2 期末基金管理人的从业人员持有本基金的情况

项目	份额级别	持有份额总数 (份)	占基金总份额比例
基金管理人所有从业人员持有本基金	浙商聚盈纯债债券 A	3,036.38	0.00%
	浙商聚盈纯债债券 C	1,594.89	0.23%
	合计	4,631.27	0.00%

9.3 期末基金管理人的从业人员持有本开放式基金份额总量区间的情况

项目	份额级别	持有基金份额总量的数量区间 (万份)
本公司高级管理人员、基金投资和研究部门负责人持有本开放式基金	浙商聚盈纯债债券 A	0~10
	浙商聚盈纯债债券 C	0~10
	合计	0~10
本基金基金经理持有本开	浙商聚盈纯债债券 A	0

放式基金	浙商聚盈纯债债券 C	0
	合计	0

§ 10 开放式基金份额变动

单位：份

项目	浙商聚盈纯债债券 A	浙商聚盈纯债债券 C
基金合同生效日（2012 年 9 月 18 日）基金份额总额	112,957,405.28	174,319,099.14
本报告期期初基金份额总额	54,971,477.02	941,387.14
本报告期基金总申购份额	1,928,904,930.13	26,439.46
减：本报告期基金总赎回份额	54,567,904.73	278,680.42
本报告期基金拆分变动份额（份额减少以“-”填列）	-	-
本报告期期末基金份额总额	1,929,308,502.42	689,146.18

§ 11 重大事件揭示

11.1 基金份额持有人大会决议

报告期内无基金份额持有人大会决议。

11.2 基金管理人、基金托管人的专门基金托管部门的重大人事变动

2017 年 2 月 15 日，唐生林先生就任浙商基金管理有限公司副总经理职务。

2017 年 10 月 27 日，李志惠先生离任浙商基金管理有限公司总经理职务。

2017 年 10 月 27 日，原浙商基金管理有限公司副总经理聂挺进先生就任总经理职务。

本报告期内基金托管人的专门基金托管部门无重大人事变动。

11.3 涉及基金管理人、基金财产、基金托管业务的诉讼

本报告期基金管理人、基金财产、基金托管业务没有发生诉讼事项。

11.4 基金投资策略的改变

报告期内无基金投资策略的改变。

11.5 为基金进行审计的会计师事务所情况

报告期内本基金未改聘为基金审计的会计师事务所。

11.6 管理人、托管人及其高级管理人员受稽查或处罚等情况

本基金管理人、托管人及其高级管理人员没有发生受监管部门稽查或处罚的情形。

11.7 基金租用证券公司交易单元的有关情况

11.7.1 基金租用证券公司交易单元进行股票投资及佣金支付情况

金额单位：人民币元

券商名称	交易单元数量	股票交易		应支付该券商的佣金		备注
		成交金额	占当期股票成交总额的比例	佣金	占当期佣金总量的比例	
上海证券	1	-	-	-	-	-

兴业证券	1	-	-	-	-	-
国金证券	1	-	-	-	-	-
方正证券	1	-	-	-	-	-
华创证券	1	-	-	-	-	-
安信证券	2	-	-	-	-	-
长江证券	1	-	-	-	-	-

注：1、券商专用交易单元选择标准：

基金管理人负责选择证券经营机构，选用其交易单元供本基金证券买卖专用，选择标准为：

- (1) 遵循国家及证券监管机构的各项法律法规、监管规定的要求；
- (2) 维护持有人利益，不利用基金资产进行利益输送，不承诺交易量；
- (3) 以券商服务质量作为席位选择和佣金分配的标准。

2、券商专用交易单元选择程序：

(1) 投资管理部、市场部

a、专员与券商联系商讨合作意向，根据公司及基金法律文件中对券商席位的选择标准，并参考中央交易室主管的建议，确定新基金租用或基金新租用席位的所属券商以及（主）席位。

b、报公司分管领导审核通过。

(2) 中央交易室

a、专员将我公司格式版本的《证券交易席位使用协议》发送给券商相关业务联系人。

b、券商对我公司提供的协议有修改意见的，其内容若涉及投资管理部、市场部、运营保障部的，由专员分别将此内容发送给上述部门审议，并由专员将我公司各职能部门反馈的意见与券商进行商议，形成一致意见后完成协议初稿，交我公司监察稽核部审核。

c、对券商和我公司双方同意的协议文本进行签字盖章。我公司盖章程序，由专员填写合同流转单，分别送达投资管理部、市场部、运营保障部、监察稽核部签字，最后盖章。

3、本基金报告期内券商交易单元变更情况：

(1) 新增券商交易单元：无

(2) 上表中所列交易单元均与浙商聚潮策略配置混合型证券投资基金和浙商聚潮灵活配置混合型证券投资基金共用。

11.7.2 基金租用证券公司交易单元进行其他证券投资的情况

金额单位：人民币元

券商名称	债券交易		债券回购交易		权证交易	
	成交金额	占当期债券	成交金额	占当期债	成交金额	占当期权

		成交总额的比例		券回购成交总额的比例		证成交总额的比例
上海证券	4,987,741.92	0.91%	-	-	-	-
兴业证券	148,563,573.28	27.04%	10,894,300,000.00	43.74%	-	-
国金证券	395,871,664.46	72.05%	14,012,343,000.00	56.26%	-	-
方正证券	-	-	-	-	-	-
华创证券	-	-	-	-	-	-
安信证券	-	-	-	-	-	-
长江证券	-	-	-	-	-	-

浙商基金管理有限公司

2018年3月30日